

Dein SCHOKOLADEN TALER

Informationen

Diese Informationen helfen dir, deine Druckdatei optimal zu erstellen.

Druckvorgaben für das Etikett mit 45 mm Durchmesser:

Datenformat: 55 x 55 mm

Größe des Etiketts inkl. Beschnitt: 49 x 49 mm

Endformat: 45 x 45 mm

Der runde Aufkleber muss zentriert platziert werden.

Gebe auf allen Seiten 2 mm Beschnitt hinzu (Durchmesser 49 mm). Der Beschnitt wird während der Produktion von uns entfernt.

Bitte lege Hintergründe und randabfallende Objekte immer bis an den Rand der Beschnittzugabe an, um weiße Seitenränder zu vermeiden.

Wir benötigen keine Stanzkonturen oder Schnittmarken.

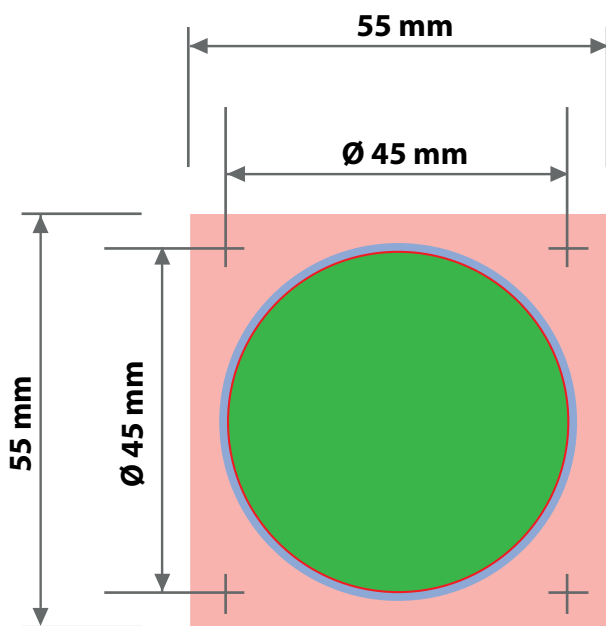
Bitte exportiere deine Druckdatei mit dem Farbprofil ISO Coated v2 300% (ECI) und dem PDF-Standard PDF/X-3:2002.

Deine Datei sollte eine Auflösung von 300 dpi sowie einen Gesamtfarbauftrag zwischen 10 % und 300 % haben.




Wichtige Informationen sollten einen Mindestabstand von 2 mm zum Rand des Endformates besitzen.

Schriften müssen vollständig eingebettet oder in Pfade konvertiert sein.

Bitte lade die fertige Datei als PDF ohne Stanze hoch!



Bedeutung der Symbole

-  **Datenformat:** Format / Größe der Dokumentseite
-  **Dateiformat:** Format mit Verschnitt
Hintergrundelemente (Farben / Bilder / Grafiken / Texte) müssen über den Rand des Endformates hinaus angelegt werden (mind. 2 mm), um Blitzer (weiße Schneidkanten) zu vermeiden.
-  **Endformat:** Format / Größe des fertigen Produkts